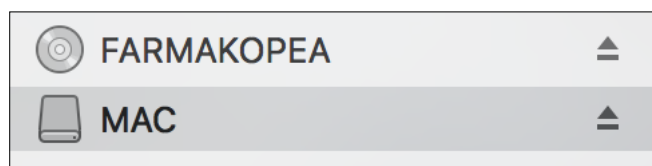


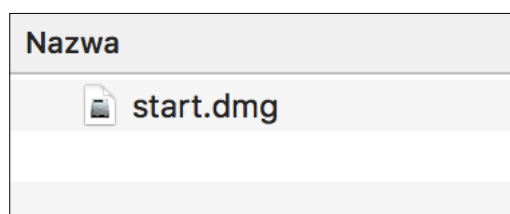
Dla użytkowników systemów MacOS

Instrukcja uruchamiania

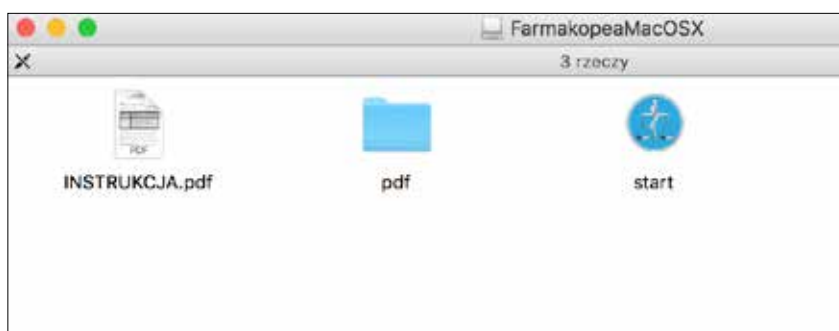
1. Po wsunięciu do portu USB nośnika pamięci z Farmakopeą XI, w programie Finder wyświetlą się dwie partycje:



3. Po wyświetleniu zawartości partycji **MAC**, otwórz plik o nazwie **start.dmg**.



4. Następnie uruchom plik o nazwie **start**.



5. Wprowadź hasło i korzystaj z zawartości.

